



éO Dossier Unique Webinaire Mise à jour 2.4.95 10/06/2025



Sommaire



1. Nouvelles fonctionnalités majeures →
2. Services TSLI, INS/DMP et Ordonnance numérique →
3. Evolution des rapports et statistiques →

4. Principales évolutions fonctionnelles →
5. Principales évolutions ergonomiques →
6. Principales corrections →

1) Nouvelles fonctionnalités

Afin de toujours compléter les capacités du logiciel, de nouveaux menus et écrans sont régulièrement ajoutés grâce aux mises à jour.

Ceux-ci portent souvent sur des besoins exprimés par les utilisateurs de la solution.



a) Nouveaux droits

Plusieurs nouveaux droits ont été ajoutés. Certains font références à des fonctions déjà existantes, mais permettent de les distinguer du droit auxquels ils étaient rattachés précédemment.

/!\ Par défaut ces nouveaux droits sont positionnés sur X « Pas d'accès » pour tous les profils existants (principe du moindre privilège). Il est donc recommandé de repasser sur tous vos profils pour mettre à jour les droits.

1 – Le module « Documents internes » est désormais rattaché au droit ID 86 « Guide_Pratique ». Aussi, l'information sur la structure de connexion / toutes les structures est affichée par défaut au niveau de la liste.

2 – Le droit « Courrier » permet de donner les droits sur la consultation, la saisie et la modification des courriers dans les dossiers des usagers. Il ne faut pas le confondre avec le droit « modèles de courrier » qui lui permet de construire les modèles utilisables dans les courriers.

3 – Le droit « Arrêt travail » donnant droit au module éponyme.

A bis) Affichage des examens et médicaments en fonction des droits

- Les examens de biologies/imageries et les médicaments sont affichés en considération des droits Bio/Imagerie (ID16) et Traitements (ID31) :
- droit **X ou L** → examens / médicaments masqués


The screenshot shows the software interface for rights X or L. On the left, a sidebar contains a single dropdown menu labeled "Eléments cliniques" with a downward arrow. The main area features two date selection boxes labeled "Début le" and "Fin le", each with a calendar icon. To the right of these boxes are two radio button options: "Toutes les prescriptions" (selected) and "Avec date de résultat". Further right are three more radio button options: "Courbe simple" (selected), "Courbe bornée", and "Courbes de croissance". On the far right, there is a button labeled "Générer le graphe" and two icons for document and print.

- droit **V ou supérieur** → examens / médicaments affichés

The screenshot shows the software interface for rights V or superior. On the left, a sidebar contains three dropdown menus: "Eléments cliniques", "Examens", and "Médicaments", each with a downward arrow. The main area features two date selection boxes labeled "Début le" and "Fin le", each with a calendar icon. To the right of these boxes are two radio button options: "Toutes les prescriptions" (selected) and "Avec date de résultat". Further right are three more radio button options: "Courbe simple" (selected), "Courbe bornée", and "Courbes de croissance". On the far right, there is a button labeled "Générer le graphe" and two icons for document and print.

b) Architecture

Le bouton « Action »  est systématiquement affiché en partie droite de toutes les listes.

Stocks 

Article Famille Détenteur Emplacement Forme pharmaceutique DCI

Article	Famille	Detenteur	Emplacement	Récupération	Mini	Maxi	Réel	Théorique	Forme pharmaceutique	DCI	
TOPLEXIL 0,33MG/ML SOL S/S 150ML	Médicament	Armando LEGENDRE - Maison de Santé	Principal		0	0	987779065	987779065	Solution buvable	Oxomémazine 0,33 mg/mL sirop sans sucre (TOPLEXIL 0,33MG/ML SOL S/S 150ML	...
cqc	Lorem ipsum dolor si	Armando LEGENDRE - Maison de Santé	Principal		4	4	7883	7883			...
Kit hygiène	RDR	Armando LEGENDRE - Maison de Santé	Principal		0	0	-233	-233			...
METHADONE 40MG APHP GELULE 7	Médicament	Armando LEGENDRE - Maison de Santé	Principal		1	400	5026	5026	Gélule	Méthadone chlorhydrate 40 (quarante) mg gélule (METHADONE 40MG APHP GELULE 7	...
Produit 2	RDR	Armando LEGENDRE - Maison de Santé	Principal		0	0	-30	-30			...
METHADONE 1,33MG/ML APHP SP FUT5L	Médicament	Armando LEGENDRE - Maison de Santé	Principal		0	0	1375	1375	Sirop	Méthadone chlorhydrate 1,33 (un virgule trente trois) mg/mL sirop (METHADONE 1,33MG/ML APHP SP FUT5L	...
TEST COVID ANTIGEN STOCK ETAT 2020	Médicament	Armando LEGENDRE - Maison de Santé	Principal		0	1000	1000	1000		Buprénorphine 0,2 (zéro virgule deux) mg comprimé (TEST COVID ANTIGEN STOCK ETAT 2020	...

Recherche Rapports Paramétré TBS Spécialités MSS / DMP TLSi Recherche guidée

Fichier Édition Partager

Rechercher les données dans

Dossiers Afficher tous

Parents Enfants Directe

ID Dossier	Date Ouverture	ALD Debut	RF Appartenances	Archive	Titre	Nom ↑	Prenom	
72	06/05/2021		11	false		ACTUN	Mohamed	...
1	15/04/2011	01/01/2028	1	false	M.	ADMOND	Igor	...
304	03/04/2025		1	false		AFEU	Pierre	...

Cela est principalement utile dans la recherche où le tableau était très long à droite.

c) Compte utilisateur

Dans les fiches des utilisateurs, il est maintenant possible d'indiquer directement leurs initiales, et également de définir une signature.

Celle-ci s'intègre par un clic sur le bouton « signature ». Il faut ensuite venir sélectionner un fichier image présent dans son ordinateur et contenant l'image de sa signature.

Elle pourra ensuite être utilisée pour les signatures de courrier et d'ordonnances* depuis vos préférences utilisateurs générales.

The screenshot displays the 'Utilisateur' profile page. The top navigation bar includes 'Préférences', 'SAM', 'annuaire.sante.fr', and a user icon. The profile details include fields for 'Identifiant*', 'Groupe*', 'Niv', 'Titre', 'Politesse', 'Sexe', 'Nom*', 'Prénom*', 'Adresse 1', 'Complément d'adresse', 'Code postal', 'Ville', 'Type', 'Téléphone 1', 'Téléphone 2', 'Catégorie professionnelle', 'Identifiant RPPS', and 'Intéropérabilité'. A red box highlights the 'Initiales' field containing 'CC'. A blue arrow points from this field to the 'Préférences utilisateur' section. In the preferences, the 'Signature autorisée' and 'Signature des ordonnances par défaut' options are highlighted with a red box. The 'Signature' field shows a handwritten signature.

*Attention, l'ajout de signatures dans les ordonnances n'est pas automatique. Il faut définir son emplacement pour chaque médecin sur le modèle d'ordonnance sur le serveur. Dans ce cas veuillez contacter l'assistance pour le mettre en place.

Pour les signatures des courriers, le champ <<[Praticien]Signature>> doit aussi être mis dans le modèle de courrier.

C bis) Préférences utilisateur

Dans les fiches des utilisateurs, un nouveau bouton « préférence » fait son apparition.

Utilisateur

Identifiant* Maintenance ☐ Archiver Groupe* Praticiens Niv 0 Dernière connexion web: 04/06/2025 à 14:12:42 Modification de mot de passe: 24/12/2010

Préférences annuaire.sante.fr ✓ +

Mot de passe En-tête et pied de page des

Dans celui ci on y retrouve plusieurs menus, et d'autres viendront enrichir ses préférences au cours des futures mises à jour.

Préférences utilisateur - leo EIG SANTE

Général Agenda

Ouverture du dossier sur le sous-volet Dossier médical Consultations

☐ Signature ordonnance autorisée

☐ Signature des ordonnances par défaut

Le 1^{er} menu « général » permet de définir sur quel menu par défaut un dossier d'utilisateur doit s'ouvrir. Un personnel médical pourra préférer ouvrir le dossier de la personne directement sur le dossier médical, partie consultations, plutôt que sur l'identité administrative comme c'était le cas par défaut auparavant.

Des options de signatures sont également disponibles.

Le 2^e onglet permet de retrouver ici toutes les préférences liés à l'agenda (type d'affichage, durée par défaut des rdvs, etc...)

d) Agenda vue planning par période

Dans l'agenda, la vue planning a été améliorée afin de permettre l'affichage d'une période définie par l'utilisateur. Aussi, l'état de l'événement est dorénavant affiché.

The screenshot shows a web interface for an agenda. On the left is a calendar for April 2025. Below it are filters for 'Type d'événement' and 'Statut'. A list of professionals is on the far left, with 'MEDCAB Leonn' selected. The main area displays a list of appointments grouped by date. A red box highlights the 'Période' selector at the top, which is set to '01/01/2025 - 06/04/2025'. The appointments include 'Mon RDV récurrent - Confirmé', 'Créneaux ouverts - Raté', 'Entretien Pierre - Confirmé', and 'Consultation Suivi à 1 mois - Maxence GOMBERT - Confirmé'.

De plus, depuis le dossier administratif de l'utilisateur, un nouveau bouton apparaît dans le widget « planning ». Celui-ci permet d'arriver directement sur l'agenda de l'utilisateur, avec une vue sur tous ses RDVs de 6 mois avant à 6 mois après la date du jour (soit une période affichée de 12 mois).

The screenshot shows a 'Planning' widget. It has a title 'Planning' with an information icon. Below the title is a table with columns: 'Date', 'Horaire', 'Professionnel', and 'Motif'. The table contains one row: '24/06/2025', '09:00-10:00', 'leo EIG SANTE', and 'RDV Richard F'. At the bottom, it shows '1 à 1 de 1' and navigation arrows. A red arrow points from the text above to a menu icon (three horizontal lines) in the top right corner of the widget.

e) Interventions (travaux) dans les logements

Il est désormais possible de créer des interventions et de les rattacher à un sinistre le cas échéant. L'intervention est alors visible directement au niveau du sinistre.

Intervention

Libellé Ville
Bat 2 Paris

Type logement Étage Numéro
Chalet 0 1

Service
test3

Intervention n°
2

Qualification
Sinistre

Ouvert le
07/04/2025

Clôturé le

Statut
En cours

Demandé par

Statut approbation
Accepté

Approbation le
18/04/2025

Approuvé par

Sinistre
07/03/2025 Effondrement du toit

Libellé
avenant n°2

Remarques
mes remarques

Date	Statut	Note
07/04/2025	En cours	Les plafonds avaient été mal peints
07/04/2025	Réalisé	
07/04/2025	Annulé	
07/04/2025	Ouvert	



Sinistre

Ouvert le
07/03/2025

Assuré par
Laboratoires MICHEL VERONIQUE

Référence
PRADO 3

Expertise le
13/03/2025

Expertise par
M. JACQUET

Prise En Charge
Accord

Montant Prise En Charge
2800 euros

Montant Remise En État Reste à charge
3500 euros 700 euros

Remarques
Devis estimé

MICHEL VERONIQUE - Spécialiste en Médecine Générale

02.35.70.66.60

apparts@laboussole.asso.fr

Interventions

Numéro	Ouvert le	Clôturé le	Statut	Libellé
2	07/04/2025		En cours	avenant n°2
10	01/04/2025		Approuver	Réparation placo chambre 2

Éléments par page : 5 1 à 2 de 2

2) Téléservices INSI / DMP / Ordonnance numérique

*Le logiciel éO évolue également sur les parties
règlementées et les téléservices connectés.*

*Sont présentés ici les nouveautés touchant à ces
parties.*



a) Ordonnance numérique

Malgré de nombreuses demandes de la part de nos clients, nous vous rappelons que l'activation de l'ordonnance numérique est actuellement interdite en production.

En effet, l'utilisation des fonctionnalités de l'ordonnance numérique est soumise à obtention d'une autorisation (Sesam-Vitale et Assurance Maladie).

De plus, pour les ESMS, seuls les EHPAD peuvent demander cette autorisation. Il n'est pas possible pour un CSAPA (par exemple) d'obtenir cette autorisation pour l'instant.



Certaines évolutions obligatoires en rapport avec l'ordonnance numérique sont néanmoins déjà disponibles et seront détaillés dans les Principales évolutions fonctionnelles.

3) Evolutions dans les rapports & stats

Dans l'optique de sortir facilement et rapidement des statistique, le DU éO intègre directement des rapports et états.

Ceux-ci peuvent évoluer pour suivre les normes et règlements. Nous essayons également d'améliorer les états vis-à-vis de leur pertinence ou en ajoutant de nouveaux rapports officiels.



a) Recherches sur plusieurs niveaux

Le nombre de niveaux de recherche a été augmenté, il est maintenant possible de faire une recherche sur plusieurs niveaux quand les tables sont structurellement liées.

On réalise donc 1 seule recherche sans la découper en plusieurs temps via des transitions par les tables « parents » et « enfants », si tant est que les tables restent liées entre elles.

Rechercher les données dans

×	🔍	Dossiers	Chercher	Consultations	Contexte Consultation	est	Ambulatoire	×
---	---	----------	----------	---------------	-----------------------	-----	-------------	---

ID Dossier	Date Ouverture	ALD Debut	RF Appartenances	Archive	Titre	Nom	Prenom	Adresse L1
885	30/06/2021		156	false		ZARAH	Tom	
9	11/01/2017		156	false	M.	TEST AME	Andrée	rue toto

On constate ici qu'on cherche les dossiers qui ont des consultations (rencontres) dont le contexte consultation (le dispositif) est ambulatoire. Auparavant j'aurais dû dans un premier temps chercher les consultations en ambulatoire (1ere table), et remonter aux dossiers (2^e table via le bouton « parents »). Ici je peux avoir mon résultat instantanément.

b) Ouvrir une recherche de type « chercher dans la liste »

Il est possible d'effectuer une première recherche, pourquoi pas changer de table (via enfants ou parents) et enchaîner sur une 2^e partie de recherche après avoir fait la gomme. La saisie d'une recherche de type « chercher dans la liste » est maintenant enregistrable. Ce qui est sauvegardé est cette dernière phrase, avec le « chercher dans la liste ».

Il est maintenant possible de faire à nouveau une première recherche, puis ouvrir la recherche de type « chercher dans la liste » enregistrée. Ce chercher dans la liste s'applique donc sur la liste affichée pour continuer la recherche commencée.

1

2

Ouvrir une requête

Nom de la requête

Case à cocher Usager et Féminin

Chercher liste : Dossiers consultations année

Chercher liste : GOMB 49

Chercher liste GOMBE

CHS SEXE

Rechercher les données dans

Dossiers Chercher dans la liste Nom d'usage contient GOMB Et Code Postal commence par 49

ID Dossier	Date Ouverture	ALD Debut	RF Appartenances	Archive	Titre	Nom	Prenom	Adres
2183	02/09/2024	156		false	M.	GOMBERT	Max	1 rue d
1131	11/03/2022	2		false		GOMBERT	Nina	
1562	12/12/2022	156		false		GOMBERT	Marcel	32 rue

c) Rapport RASA CSAPA Ambulatoire (DGS) – Evolution de la file active (1/2)

Tout d'abord un rappel des règles pour la prise en compte des files actives du RASA CSAPA. Pour qu'il soit compté, la personne doit être un Usager (coche usager cochée dans son dossier d'identité), et avoir eu au moins 1 rencontre (1 acte / 1 consultation) en présentiel sur la période définie.

Cette règle de présence est compté par le fait d'avoir participé à une rencontre de type « Face à face », ou commençant par « Direct », et que l'utilisateur soit indiqué présent (coche de présence en vert).

Le chapitre 22 demande cependant la distinction des actes réalisés comme « visite à domicile » et les actes en démarche extérieure. Pour ces points, nous vérifions le champ « Lieu » de la rencontre. La règle était que si le lieu était « Domicile » alors nous le comptons en « visite à domicile », si le lieu était « CSAPA » alors c'était de l'interne simplement. Tout autre lieu correspondant logiquement à une rencontre à l'extérieur que nous comptons en « démarche extérieur ».

A l'extérieur certes, mais était-ce vraiment en « démarche extérieure » ?

Pour plus de fiabilité, la règle évolue donc. Dorénavant, pour qu'une démarche extérieure soit comptée, alors le type doit être « Démarche extérieure ». Ce nouveau type sera automatiquement ajouté à toutes les bases de type « CSAPA ».

c) Rapport RASA CSAPA Ambulatoire (DGS) – Evolution de la file active (2/2)

La procédure automatique ajoute l'item « Démarche extérieure » à l'énumération ID40 « Type Consult » à toutes les structures CSAPA. Le calcul des files actives des RASA CSAPA Ambulatoire et RASA CSAPA Hébergement a évolué pour intégrer le type « Démarche extérieure ».

Ce type est celui compté au chapitre 22 dorénavant pour les « démarches extérieures »

Énumérations ?

Type Consult X Item

Toutes les structures X + Structure sélectionnée (0) Toutes les structures (11)

ID	Nom	Type
40	Type Consult	Standard

Éléments par page : 5 1 à 1 de 1

ID	Nb. de structures	Libellé
2398	0	Démarche extérieure
2274	0	Direct (face à face)
675	0	Face à face
2339	1	Face à face (annulé)

Consultation ?

Questionnaire

Date lundi* 07/04/2025

Durée 00 : 00

Type Démarche extérieure X

Lieu X Disposi

Intervenants Leonn MEDCAB X

Personnes / Usagers René DE SAYSSANDRE

Correspondants

II. PATIENTS VUS PAR LA STRUCTURE AMBULATOIRE PENDANT L'ANNEE

8. NOMBRE DE PERSONNES RECUES DANS LE CSAPA

- a. Patient / Nombre de personnes vues au moins une fois: 1
- b. Patient / dont nombre de patients vus une seule fois: 1
- c. Patient / dont nombre de nouveaux patients: 0
- d. Personnes de l'entourage / Nombre de personnes vues au moins une fois: 0

c. Actes pour démarche extérieure / Nombre d'actes: 1

Dossier: DE SAYSSANDRE René, Date consultation: 07/04/2025, Motif principal: Traumatisme, Intervenant: Leonn MEDCAB

d. Actes pour démarche extérieure / Nombre de patients: 1

2109: DE SAYSSANDRE René

f) RASA CSAPA Hébergement – prise en compte des paramètres Site & Dispositif

Les paramètres « Site » et « Dispositif » sont désormais fonctionnels. En fonction des chapitres, on considère les valeurs renseignées au niveau des admissions ou consultations.

The screenshot shows the RASA CSAPA Hébergement report generation interface. The 'Type de rapport' is set to 'RASA CSAPA Hébergement'. The 'Début le*' date is '01/01/2025' and the 'Fin le*' date is '31/12/2025'. The 'Structure' is 'Maison de Santé'. The 'Site' filter is set to 'Antenne 3' and the 'Dispositif' filter is set to 'Ambulatoire'. A red box highlights the 'Site' and 'Dispositif' filters. Below the filters, there is a toggle switch for 'Reprendre les données de recherche' which is currently turned off. A button labeled 'Sélectionner tranches d'âges' is visible. At the bottom, there are two buttons: 'Générer le rapport' and 'Réinitialiser'.

Type de rapport
RASA CSAPA Hébergement

Début le*
01/01/2025

Fin le*
31/12/2025

Structure
Maison de Santé

Site
Antenne 3

Dispositif
Ambulatoire

Reprendre les données de recherche

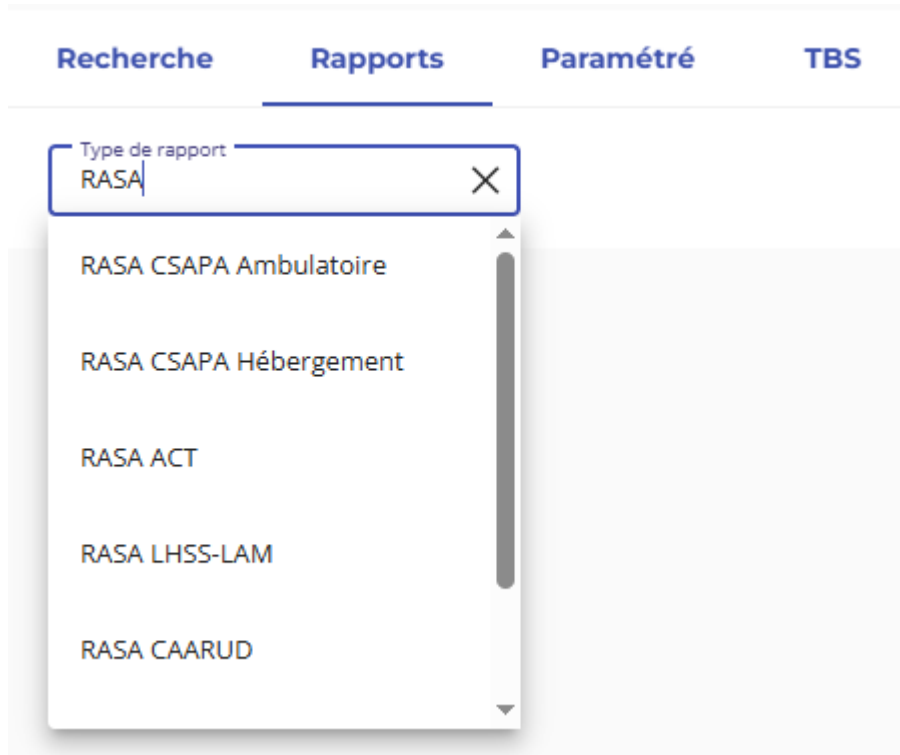
Sélectionner tranches d'âges

Générer le rapport

Réinitialiser

e) Améliorer la sélection d'un rapport

Le champ « Type de rapport » est désormais saisissable afin de rechercher un rapport.



The screenshot displays a web interface with a navigation bar at the top containing four tabs: "Recherche", "Rapports", "Paramétré", and "TBS". The "Rapports" tab is currently selected. Below the navigation bar, there is a search filter section. A dropdown menu is open for the "Type de rapport" field, which currently contains the text "RASA". The dropdown list shows five options: "RASA CSAPA Ambulatoire", "RASA CSAPA Hébergement", "RASA ACT", "RASA LHSS-LAM", and "RASA CAARUD". A vertical scrollbar is visible on the right side of the dropdown list.

g) Rapports TBS enrichis

Les paramètres de génération ont été réorganisés pour distinguer les critères relatifs aux admissions de ceux relatifs aux consultations. Les critères ont été renommés pour différencier ceux prenant en compte la période de génération du rapport de ceux ne la prenant pas en compte (comme la 1ère valeur renseignée au dossier par exemple).

Recherche

Rapports

Paramétré

TBS

Spécialités

MSS / DMP

TLSi

Type de TBS*
Suivi grossesse

Début le*
01/01/2025

Fin le*
31/12/2025

Population observée

☒ Reprendre les données de recherche

Calcul sur

☐ Nouveaux patients

☐ Patients vus au moins 1 fois

Périmètre considéré

☒ Admissions

☐ Contacts

Valeur suivie retenue

☒ Première valeur relevée sur la période

☐ Dernière valeur relevée sur la période

☐ À l'entrée

☐ À la sortie

Sélectionner tranches d'âges

Périmètre considéré

☐ Admissions

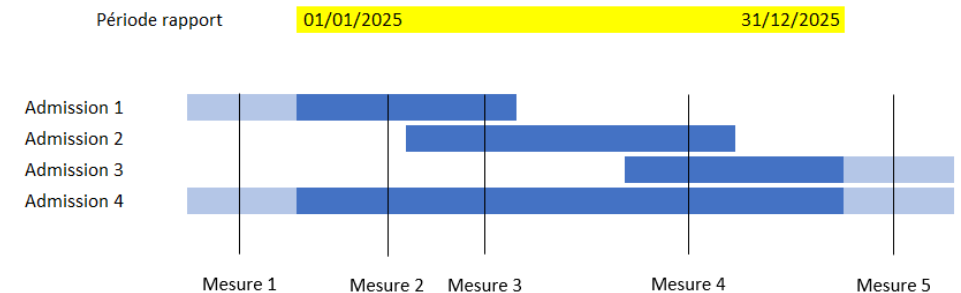
☒ Contacts

Valeur suivie retenue

☐ Première valeur relevée du dossier

☒ Première valeur relevée sur la période

☐ Dernière valeur relevée sur la période



Valeur retenue en fonction du paramètre :

	1ère valeur sur la période	Dernière valeur sur la période	A l'entrée	A la sortie
Admission 1	Mesure 2	Mesure 3	Mesure 1	Mesure 3
Admission 2	Mesure 3	Mesure 4	Mesure 3	Mesure 4
Admission 3	Mesure 4	Mesure 4	Mesure 4	Mesure 5
Admission 4	Mesure 2	Mesure 4	Mesure 1	Mesure 5

h) Rapports TBS – Cumul des synthèses

Lors des générations de rapports statistiques sur les TBS (Tableaux de Bord de Suivi), il est maintenant possible de générer plusieurs synthèses de TBS, la plus récemment générée étant affichée en haut.

RechercheRapportsRapport paramétréTBSTableau de bord MSS et DMPJournal d'appel TLSiRecherche guidée

Type de TBS*
Suivi grossesse

Début le*
01/01/2025

Fin le*
31/12/2026

Calcul sur ☐ Nouveaux patients ☐ Patients vus au moins 1 fois

Sélectionner tranches d'âges

Valeur suivi retenue ☒ Première valeur relevée ☐ Dernière valeur relevée ☐ À l'entrée ☐ À la sortie

Population observée ☒ Tous les dossiers ☐ Sélection dossiers

Générer la synthèseRéinitialiser

Suivi grossesse

Enfant à charge

Niveau d'étude

Origine géographique

Couverture sociale

cardio_echelle_clau_s

Suivi grossesse

Suivi grossesse

Contacts du 01/01/2025 au 31/12/2026

Calcul sur ☒ Première valeur relevée ☐ Tous les dossiers

Taille de population: 1082

Absent = Absence de valeur

Fichier exporté:

Enfant à charge

(Fréquence: non-renseignée - Objectif: 2< N <4)

Nombre d'apparitions trouvées sur la période: 1

Apparitions Consultants

Enfant à charge	Nombre	Pourcentage
NON	1	100

4) Principales évolutions fonctionnelles

La liste complète des modifications majeures et mineures est disponible sur le wiki éO.

Ici seront présentés les principales évolutions touchants aux évolutions fonctionnelles dans le logiciel.



a) Liste d'insertion des rencontres

Dorénavant, le « type » de rencontre remonte dans la liste d'insertion « Rencontres » dans les courriers.

The diagram illustrates the integration of 'Rencontres' into the 'Insertion listes' menu and its display in a patient record. On the left, a sidebar menu titled 'Transformer les valeurs' contains a dropdown 'Insertion listes'. The 'Rencontres' option is highlighted with a red box. A blue arrow points to the right, where a patient record is shown. The record header includes 'Date' (03/04/2025), 'Sujet' (Courrier standard), and 'Correspondant'. The record content shows a list of encounters under the heading 'Test en-tete MAINTENANCE'.

Insertion listes

- Vaccins
- Dispositifs médicaux
- Prises en charge
- Rencontres**
- Traitement de fond
- Traitement courant

Test en-tete MAINTENANCE

- 13/03/2027 Téléphone (raté): Pre admission
- 07/08/2026 Activité thérapeutique: Action
- 31/03/2025 Face à face: Pre admission
- 29/11/2024 Activité thérapeutique: Action
- 01/10/2024 : Pre admission
- 01/10/2024 : Pre admission
- 26/09/2024 : Pre-diabète
- 26/09/2024 Activité thérapeutique: Action
- 02/07/2024 : Pre admission
- 29/04/2024 Prévention & Formation: Action
- 29/04/2024 Prévention & Formation: Action
- 19/04/2024 Activité thérapeutique: Action
- 19/04/2024 Activité thérapeutique: Action
- 05/04/2024 : Pre admission
- 05/04/2024 : Pre admission

b) Transmission ciblées, champs obligatoires

Pour les transmissions ciblées, lorsque le champ « Description » de l'encart « Actions » ou « Résultats » est rempli, alors les informations contextuelles (date, heure, professionnel) deviennent obligatoires et sont automatiquement alimentées, si vides.

Données

Données le

27/03/2025

Heure

09:24

Description

N'a pas voulu manger ce matin, il faudrait que l'équipe de midi réessaye

Auteur

Leonn MEDCAB - Maison de Santé

Actions

Actions le*

30/03/2025

Heure*

14:27

Description

Je lui ai donné son repas ! Il a bien mangé

Auteur

Charlotte BRADY - Maison de Santé

Résultats

Résultats le

31/03/2025

Heure

15:15

Description

C'est bon merci

Auteur

Carl CERF - Maison de Santé

c) Ordonnances de biologie – Options de prescription (1/5)

Trois nouveaux champs apparaissent dans l'écran de saisie des ordonnances de biologie :

- Le justificatif
- La date et l'heure de l'exécution (au plus tard / souhaitée)

The screenshot shows the 'Biologie' section of a medical software interface. At the top, there are icons for help, save, print, and a dropdown. Below this, the 'Prescription le*' field is set to '04/04/2025'. The 'Usager' field contains 'Nathalia PAT-DOUZE'. There are checkboxes for 'Urgent', 'IDE à domicile', and 'IDE'. A 'Justificatif' dropdown menu is open, showing options: 'Aucune justification' (selected with a checkmark), 'Accident de travail', 'Maladie professionnelle', 'Grossesse', and 'Prévention'. Below the dropdown, the 'Souhaitée le' field is set to '08/04/2025' at '10:00'. The 'Analyse le' field is empty. The 'Nom labo' field has a search icon. At the bottom, there are tabs for 'Prescription' and 'Résultats'. The 'Prescription' tab is active, showing an 'Affichage' dropdown set to 'Bilans biologiques' and an 'Examen' search field. On the right, there is a section for 'ALD' (Affection Longue Durée) with a checkbox for 'Plaquettes' and a button labeled 'Examen prescrit'.

c) Ordonnances de biologie – Options de prescription (2/5)

Pour chaque ligne de biologie, il est maintenant possible de définir des options supplémentaires détaillées dans la capture d'écran ci-dessous.

The screenshot displays a medical software interface for a patient named **Nathalia PAT-DOUZE (Patou)**, a 77-year-old female. The interface includes a search bar, a sidebar with medical icons, and a main area with tabs for **Prescription** and **Résultats**. A modal window titled **Paramètres de prescription** is open, showing the following details:

- Examen:** Plaquettes mode 2
- Renouvellement:** 1 fois
- Fréquence:** 0 jours
- Type:** (empty field)
- Durée:** 0 jours
- Options:** ☐ Non Remboursable, ☐ Hors Nomenclature, ☐ Urgent, ☒ À jeun
- Conseil patient:** (empty text area)
- Données à caractère médical:** Informations cliniques (empty text area)
- Conseil de prélèvement:** (empty text area)

A blue arrow points from the **Plaquettes mode 2** entry in the **Examen prescrit** list to the modal window. The list also includes **Plaquettes**, **Cholestérol HDL**, and **Acides gras**. A red box highlights the action icons (edit, delete, etc.) for each entry in the list.

c) Ordonnances de biologie – Options de prescription (3/5)

Je peux définir l'opposition ou non du patient à la consultation de l'e-prescription conformément à ses souhaits.

The screenshot shows a medical software interface for creating a digital prescription. The patient's name is **Nathalia PAT-DOUZE (Patou)**, a 77-year-old female. The prescription is dated **04/04/2025** and is for the user **Nathalia PAT-DOUZE**. The exam type is **Surveillance diabète**. The interface includes fields for **Durée** (Duration), **Fréquence** (Frequency), and **Bio remarque** (Bio remark). A red box highlights the 'Options de prescription' icon, which triggers a modal dialog titled **Ordonnance numérique: recueil de l'opposition patient**. The dialog contains the following text:
Le patient est informé qu'il dispose toujours de la possibilité de s'opposer unitairement à l'accès d'une ordonnance en particulier, même s'il n'est pas opposé à cet accès en général pour les professionnels qui le prennent en charge. Elle ne sera alors accessible qu'au seul prescripteur de son choix auquel il fera appel pour la délivrance ou l'exécution des actes.
The dialog also includes two sections:
Le patient s'oppose: ☐ Oui ☒ Non
Portée: ☒ Globale ☐ Unitaire
A **Valider** button is located at the bottom right of the dialog.

c) Ordonnances de biologie – Options de prescription (4/5)

Lorsque j'imprime la prescription et que j'ai activé l'ordonnance numérique alors un QR code est apposée en bas à droite de l'ordonnance

The image shows a screenshot of a medical prescription software interface on the left and a sample printed prescription form on the right. A blue arrow points from a red box in the software interface to a QR code on the printed form.

Software Interface (Left):

- Header: **Gestion d'impression**
- Section: **Biologie**
- Buttons: ? (help), Print icon (highlighted with a red box), and a document icon.
- Form fields:
 - Prescription le*: 04/04/2025
 - Usager: Nathalia PAT-DOUZE
 - Urgent: ☐ IDE à domicile: ☐ IDE: ☐
 - Justificatif: Accident de travail
 - Type examen: Surveillance diabète Allergologie NFS Hématologie Bilan Cholest.
 - Durée: [dropdown] Fréquence: [dropdown]
 - Prat: Lec
 - Précisions cliniques inscrites sur l'ordonnance
 - Bio remarque
 - Souhaitée le: 08/04/2025 À: 10:00
 - Analyse le: [dropdown] Nom labo: [input] [X] [Q]
 - 1 (tab)
- Bottom section: **Prescription** / **Résultats**
 - Affichage: Bilans biologiques
 - Examen: [input] [Q]
 - ALD: ☐ Plaquettes

Printed Prescription Form (Right):

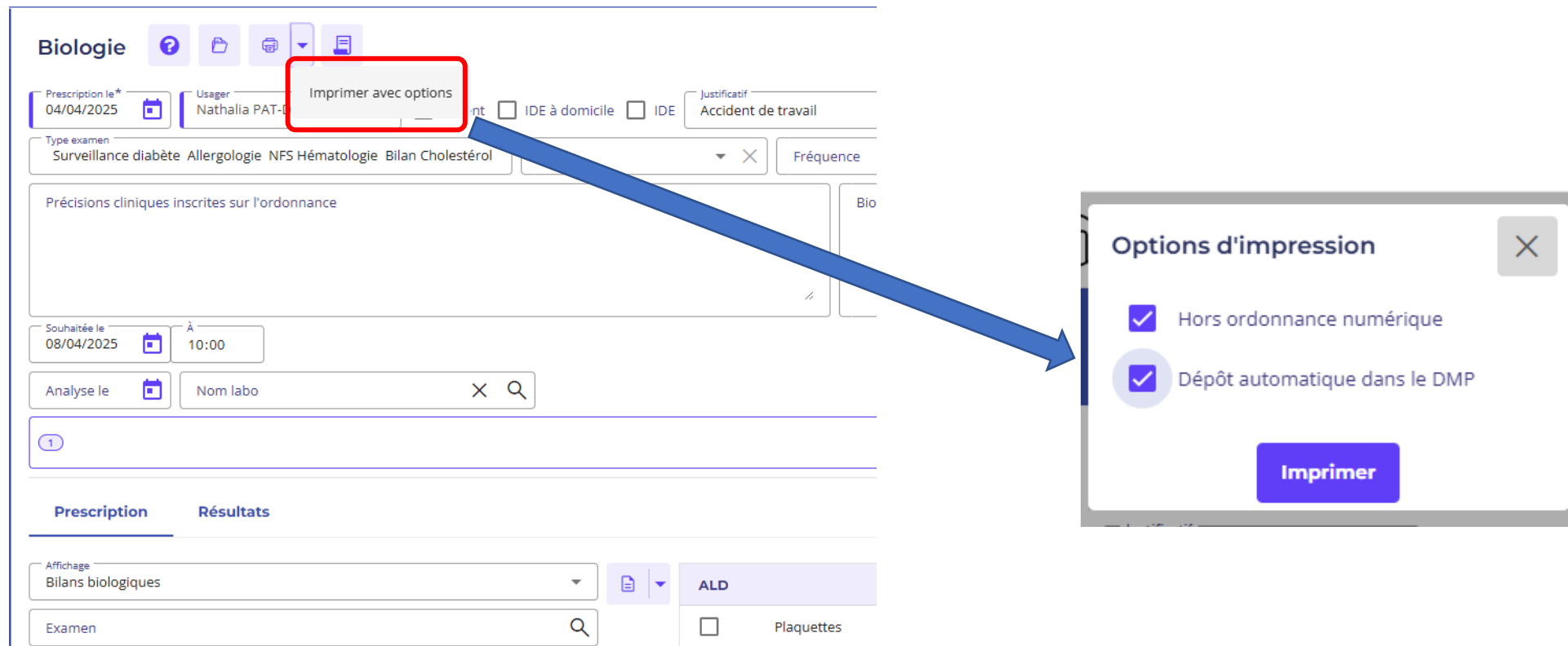
- Header: 40 bis avenue du Général Patton 49000 ANGERS - TEST Tél.: 0680631473
- Barcode: RPPS 1000000009
- Patient: PAT-DOUZE Nathalia 21/03/48 10 rue de Belgique
- Date: **Le 01/04/2025**
- Prescription en rapport avec un accident de travail
- * Prélèvement de Sang: **Plaquettes (Ne pas renouveler)**
- Message: Merci de nous retourner les résultats au format HPRIM3 via apicrypt pour Dr MEDCAB Leonn
- ## Erreur n° 59
- QR code (highlighted with a red box)
- Text: Le patient ou le ou les titulaire(s) de l'autorité parentale a (ont) accepté que je puisse consulter ce qui a été délivré ou exécuté sur la présente prescription. Les données de la prescription sont transmises électroniquement à l'assurance maladie qui traite vos données dans le cadre de ses missions. Pour en savoir plus sur la gestion de vos données personnelles et pour exercer vos droits, reportez-vous à <https://www.ameli.fr>.
- Footer: Cabinet du Dr truc

Enfin, un paramétrage peut être mis en place, sur le serveur par les techniciens éO à votre demande, pour activer ou non le dépôt automatique de la biologie dans le DMP.

c) Ordonnances de biologie – Options de prescription (5/5)

Enfin, un paramétrage peut être mis en place, sur le serveur par les techniciens éO à votre demande, pour activer ou non le dépôt automatique de la biologie dans le DMP.

Néanmoins, lorsque j'imprime, je peux désactiver temporairement l'ordonnance numérique et le dépôt automatique dans le DMP.



The screenshot displays the 'Biologie' (Biology) section of a medical software interface. A red box highlights the 'Imprimer avec options' (Print with options) button. A blue arrow points from this button to a modal window titled 'Options d'impression' (Print options). The modal window contains two checked options: 'Hors ordonnance numérique' (Out of digital prescription) and 'Dépôt automatique dans le DMP' (Automatic deposit in the DMP). A purple 'Imprimer' (Print) button is located at the bottom of the modal.

Biologie

Prescription le* 04/04/2025 Usager Nathalia PAT-0 IDE à domicile ☐ IDE ☐ Justificatif Accident de travail

Type examen Surveillance diabète Allergologie NFS Hématologie Bilan Cholestérol Fréquence

Précisions cliniques inscrites sur l'ordonnance

Souhaitée le 08/04/2025 À 10:00

Analyse le Nom labo

1

Prescription Résultats

Affichage Bilans biologiques

Examen

ALD

☐ Plaquettes

Options d'impression

- ☒ Hors ordonnance numérique
- ☒ Dépôt automatique dans le DMP

Imprimer

d) Ordonnances médicamenteuses – Pharmacien correspondant pour renouvellement

Je peux définir un pharmacien correspondant qui pourra renouveler et/ou modifier l'ordonnance

The screenshot displays a medical software interface with a sidebar on the left containing various icons. The main area shows a patient profile for 'Nathalia PAT-DOUZE (Patou)' and a 'Prescription' section. A modal window titled 'Conditions de prescription et délivrance' is open, allowing configuration of prescription and delivery conditions. The modal is divided into two main sections: 'Prescription' and 'Délivrance'.

Prescription Section:

- À renouveler [M]:** A dropdown menu with a close button (X).
- Justificatif:** A dropdown menu with the option 'Aucune justification'.
- ☐ À exécuter de nuit
- ☐ À exécuter les dimanches et jours fériés
- ☐ En rapport avec une affection militaire

Délivrance Section:

- Lieu de délivrance:** A search field with a close button (X) and a search icon.
- ☐ Pas de délivrance en pharmacie
- À partir du:** A date picker icon.
- Fréquence de délivrance:** A numeric input field set to '0' with a unit of 'jours'.
- Renouvele...:** A date picker icon.
- Renouvelable par le pharmacien correspondant pendant:** A numeric input field set to '3' with a unit of 'mois'.
- ☒ Modifiable par le pharmacien correspondant

The background interface shows a list of 'Médicaments prescrits' with columns for 'Galénique', 'Renouvellement', and 'Type'. The first entry is 'AMOXICILLINE 125MG SANDOZ PDR 60ML' with a quantity of '4', a unit of 'sachet', a duration of '5 jours', and an expiration date of '21/03/2025'.

e) Ordonnances médicamenteuses – prescription d'exception

Une nouvelle case à cocher « prescription d'exception » permet d'imprimer une ordonnance contenant des médicaments d'exception.

Rechercher + DMP

1445 Ruthette NESSIA
Féminin 47 ans née le 14/07/1977 INS qualifiée | MT Dr cardiologie

Conditions de prescription et délivrance

Prescription

À renouveler [M] Justificatif
Aucune justification

Au plus tard le

☐ À exécuter de nuit ☐ À exécuter les dimanches et jours fériés
☐ En rapport avec une affection militaire

Délivrance

Lieu de délivrance ☐ Pas de délivrance en pharmacie

À partir du Fréquence de délivrance 0 jours Renouveler...

Renouvelable par le pharmacien correspondant pendant 0 mois

☐ Modifiable par le pharmacien correspondant
☒ Prescription d'exception

Prescription
29/04/2025

Rechercher médicament par Dénomination

Médicaments prescrits

Renouvellement	Galénique	Type	Nombre	Durée	Début de prise
1	ARANESP 150MCG SER SC-IV 0.3ML 1	comprimé	3	1/2 à 1 comprimé 1 à 3 fois par jour selon besoin, en espaçant les prises de 4h minimum. Maximum 4 comprimés par jour. Avaler avec un verre d'eau.	29/04/2025

Indication: Non précisée

Dr Leonn MEDCAB
Médecine générale
40 bis avenue du Général Patton
49000
RPPS n° 99700555784
N°facturation 000239707

Pr. 1 RUTH
N. Nais, NESSIA
Sexe Féminin
Date de naissance 14/07/1977
Sexe Féminin
Prénom(s) de Naissance RUTH ISABELLE
Prénom utilisé RUTHETTE
Nom utilisé NESSIA
Matricule INS 2770763220829 10 (INS-NIR)

Le 29/04/2025

Ordonnances de médicaments, de produits ou de prestations d'exception

Darbepoétine alfa 150 microgrammes injectable SC/IV
1/2 à 1 comprimé 1 à 3 fois par jour selon besoin, en espaçant les prises de 4h minimum.
Maximum 4 comprimés par jour.
Avaler avec un verre d'eau.

Je soussigné(e), Docteur MEDCAB Leonn, atteste que la prescription concernant le patient susvisé est conforme aux indications et aux conditions des prescription et d'utilisation prévues par la fiche d'information thérapeutique établie par la Haute Autorité de Santé. S'il existe, le volet patient de ladite fiche a été remis par mes soins à ce patient.

f) Ordonnances médicamenteuses – dispensation conditionnelle

Lors de la prescription, je peux conditionner la délivrance d'un médicament à la réalisation d'un Test

- infections des voies urinaires -> cocher la case « Bandelette urinaire »
- Angines -> cocher la case TROD Angine

Les cases à cocher ne sont pas affichés si les médicaments ne traitent pas ces affections

The screenshot shows a medical prescription interface. At the top, patient information is displayed: Ruthette NESSIA Féminin 47 ans née Ruth NESSI le 14/07/1977, INS qualifiée, MT Dr cardiologue - Maison de Santé SILK. Below this, vital signs and lab results are shown: Taille 175 cm, Poids 60 kg, Créatinine 0 mg/l, DFG 0 ml/min/1,73m², Terrain Adulte, Âge 573 mois. A red warning message states: "Créatinine ou Débit Filtration Glomérulaire manque pour un contrôle intégral." The medication selected is AMOXICILLINE 125MG ARROW PDI, with ID 3576597. Below the medication name, there are checkboxes for "Générique", "Non dopant", and "Hospitalier". The patient's condition is listed as "Enfant - Nourrisson de plus de 1 mois de moins de 40 Kg. Angine à streptocoque A bêta-hémolytique". The dosing section shows "Posologie" with tabs for "Posologie alternée" and "Posologie successive". The dosing is set to 1 sachet 4 fois par jour, pendant 0 jours. There are checkboxes for "Maxi.", "à répartir en plusieurs prises", and "Agiter le flacon avant chaque utilisation". At the bottom, there are checkboxes for "Bandelette urinaire" and "TROD Angine". The "TROD Angine" checkbox is checked, and a blue arrow points from it to the "Commentaire" field, which contains the text: "1 mg 1 à 4 fois par jour à répartir en plusieurs prises. Agiter le flacon avant chaque utilisation. Si TROD angine positif sous 7 jours calendaires à compter de ce jour".

g) Ordonnances paramédicales (1/2)

Lors de la rédaction d'une ordonnance paramédical, le descriptif du soins peut être plus long et tenir sur plusieurs lignes

Prescription Paramédicale ?

Type
Masseur-Kinésithérapeute X

Diagnostic motivant la prescription
Douleur lombaire //

☐ Acte urgent

☐ Domicile ☒ Cabinet

☐ Transport ☐ Ambulance ☐ VSL

☐ Maladie ☒ Accident du travail ☐ Grossesse ☐ Prévention

Evènement le

☐ Suites opératoires ☐ Opération le

Selection	ALD	Soins
<input type="checkbox"/>	<input type="checkbox"/>	Bilan et rééducation du rachis lombaire //
<input type="checkbox"/>	<input type="checkbox"/>	Bilan et rééducation du rachis cervical //
<input type="checkbox"/>	<input type="checkbox"/>	Bilan et rééducation du membre supérieur //
<input type="checkbox"/>	<input type="checkbox"/>	Bilan et rééducation de l'épaule //

Imprimer













g) Ordonnances paramédicales (2/2)


Après rédaction d'une ordonnance paramédical, je peux retrouver le courrier associé dans le menu courrier de la consultation.


The screenshot displays a medical consultation interface. At the top, a blue header bar contains the user's ID '1445', a female icon, and the name 'Ruthette NESSIA' with her details: 'Féminin 47 ans née le 14/07/1977 INS qualifiée | MT Dr cardiologue - Maison de Santé SILK |'. Below the header, a horizontal toolbar features various icons, including an envelope icon representing mail, which is highlighted with a red box. A dropdown menu is open from this icon, showing 'Nouveau courrier' at the top, followed by 'Courriers' (highlighted with a red box), and two specific orders: 'Ordonnance de Masseur-Kinésithérapeute - 05/05/2025' and 'Ordonnance de Psychologue - 05/05/2025'. The main area of the interface is titled 'Consultation' and includes fields for 'Date' (05/05/2025), 'Durée' (00:00), 'Type' (Démarche exté...), and 'Lieu'. Below these are search bars for 'Intervenants' (with 'Leonn MEDCAB' selected), 'Personnes / Usagers' (with 'Ruthette NESSIA' selected), and 'Correspondants'. At the bottom, there is a field labeled 'AttributConsultations1'.

h) Prescriptions des biologies et imageries directement depuis la consultation

En fonction des droits de son profil, un utilisateur peut désormais prescrire des examens biologiques ou des imageries directement depuis la consultation. Il a également accès à l'ensemble des biologies/imageries de la personne.

Consultation            



Date vendredi* 25/04/2025  Durée 02 : 03 Type Démarche extérieure X Lieu CA CHU 1

Intervenants  Helene FAVRE X

Nouvelle biologie
Biologies




Biologies

Prescription	Analyse	Type	
28/04/2025		Modèle Bio MGO	...
24/04/2025		NFS Bilan Cholestérol	...
17/04/2025		Modèle Bio MGO Hématologie	...
02/04/2025		Biologie NFS	...
29/01/2025		Allergologie	...
24/01/2025	20/06/2024	Hormonal surrénalien Autres dosages	...
17/09/2024		Allergologie	...


Imagerie   ADERIM


Type ☐ Urgent ☐ à domicile ☐ Info grossesse

Utilisateur Matthieu DUPRES Justification Aucune justification

Praticien Leonn MEDCAB X  Date prescription* 05/05/2025  Date événe... 

Précisions cliniques inscrites sur l'ordonnance

Affichage Bilans d'imagerie  ALD G D Examen prescrit

Examen 

> Scintigraphie imagerie
> Ostéodensitométrie imagerie

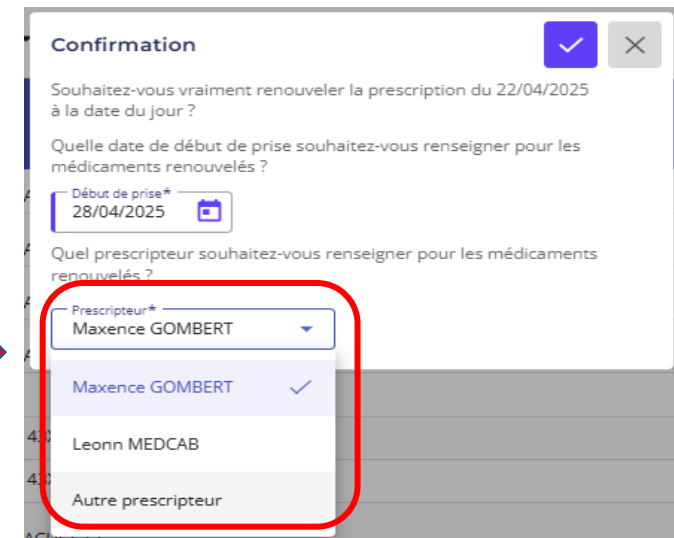
i) Renouvellement de prescriptions par un autre prescripteur

Le menu prescription permettait déjà de renouveler rapidement une prescription en reprenant le type, le lieu, le dispositif, l'antenne, la prestation de l'acte, l'utilisateur prescripteur, ainsi que les médicaments avec leurs posologie, à l'identique de la prescription initiale. Seule était recalculée la date de début, et donc de fin de la prescription par rapport à la date de renouvellement effectué.

Cela signifie que le renouvellement depuis ce module devait se faire par le même médecin que la prescription initiale. Si je n'étais pas le médecin initiateur, je devais forcément créer une consultation, et je pouvais reprendre une ancienne prescription pour éviter de tout refaire, mais cela permettait une vérification en cohérence avec le changement de prescripteur.

Néanmoins, et suite à certaines demandes, le renouvellement demande maintenant le nom du nouveau prescripteur.

L'utilisateur sélectionné sera alors le seul utilisateur attaché à la consultation. L'utilisateur de la consultation initiale ne sera plus repris.



Confirmation

Souhaitez-vous vraiment renouveler la prescription du 22/04/2025 à la date du jour ?

Quelle date de début de prise souhaitez-vous renseigner pour les médicaments renouvelés ?

Début de prise*
28/04/2025

Quel prescripteur souhaitez-vous renseigner pour les médicaments renouvelés ?

Prescripteur*
Maxence GOMBERT

Maxence GOMBERT ✓

Leonn MEDCAB

Autre prescripteur

j) Thèmes long des Projets personnalisés

Le nombre de caractères utilisables dans les libellés des thèmes de projets personnalisés a été passé de 30 à 50 caractères. Ces thèmes plus long sont maintenant utilisables correctement. L'énumération correspondant est « PP Thèmes ».

Projet personnalisé





Co-Construction

Date de début

30/05/2025

Date de fin

18/07/2025

Exemple de thème avec de nombreux caractères (=50)

Objectifs



30%

Moyens

Libellé objectif

Du 30/05/2025

Du 30/05/2025

k) Modification de « Type admission » en « Dispositif »

Dans la table Admission, le nom de champ « Type Admission » a été changé en « Dispositif ».
Aussi, ce sont les bonnes valeurs qui sont proposées dans la recherche : celles de l'énumération ID65 « Contexte consultation ».

Énumérations ?

conté x Item Toutes les structures +

ID	Nom	Type
65	Contexte consultation	Standard
2194	RECAPContexte	Paramétrée

Éléments par page : 5 1 à 2 de 2 < >

ID	Nb. de structures	Libellé
859	0	1) Milieu Carcéral
857	0	Ambulatoire
858	0	CJC **
2219	0	Domicile
860	0	Hébergement
2352	0	Urgence

Rechercher les données dans

x Admissions Chercher Dispositif est x

1) Milieu Carcéral

Ambulatoire

CJC **

Domicile

Hébergement

NB : le changement du nom du champ a un impact sur les macros / rapports préalablement construits.

I) Améliorations sur les rappels (Agenda)

La montée sur la version 4D v20 permet une évolution du composant de gestion des rappels

Nous étions déjà en capacité d'envoyer des rappels aux usagers par SMS.

Ces rappels concernent souvent les RDVs (table RDV). Avec un nouveau paramétrage, il est maintenant possible d'envoyer plusieurs SMS à un usager ayant plusieurs RDVs dans la même journée.

Le module rappel peut également s'utiliser pour :

- les Actions collectives (table Action). Attention cependant, c'est un rappel pour l'action, à la date de l'action, et pas pour chaque séquence.
- un rappel de vaccination
- une échéance de droit social, projet personnalisé, etc

Enfin, nous en avons profité pour déporter les fichiers de paramétrage de ces rappels dans le dossier de données éO et plus avec l'application afin de ne pas risquer de perdre le paramétrage suite à des mises à jour du logiciel.

5) Principales évolutions ergonomiques

La liste complète des modifications majeures et mineures est disponible sur le wiki éO.

Ici seront présentés les principales évolutions touchants aux évolutions ergonomiques, donc sur les affichages dans les écrans.



a) Widget alarmes

Le widget des alarmes sur la page d'accueil est maintenant visuellement alimenté en plus du pop-up initial à la connexion.

1 à 5 de 6

<<

<

>

>>

</


b) Affichage du lieu de naissance

Le « Code postal de naissance » a été renommé « Lieu de naissance ».


La commune est désormais affichée.


La recherche du lieu de naissance fonctionne par code postal ou par nom de ville.

Identité





☒ Usager


Début le (U) 12/04/2022 



Fin le (U) 

☐ Entourage

Début le (E) 

Fin le (E) 

 n° de dossier 123456789

Civilité  


Prénom utilisé Carl

Nom utilisé CERF


1er prénom de naissance* CARL


Nom de naissance* CERF

Pseudo FRANKLIN



 Modifier les traits de l'INS

Sexe ☒ Masculin ☐ Féminin ☐ Indéterminé

Naissance le* 09/04/1989 

Lieu de naissance 49800  LOIRE AUTHION

☐ Âge approximatif

Nationalité  

c) Non affichage des adresses archivées

Les adresses archivées (avec une date d'archivage antérieure à la date du jour) ne seront maintenant plus affichées dans le volet de synthèse de l'utilisateur. Elles sont également automatiquement triées pour apparaître en dernier au niveau de la liste dans le formulaire.

13071988 ♂ u **Max GOMBERT**
Masculin 16 ans 10 mois né le 13/07/2008 INS provisoire fictive | MT Dr BUIS Hélène |

Admission
Depuis le 08/04/2025
Antenne 2

Adresse

Libellé de l'adresse
Travail

Date de début

Remarques

Adresse
12 rue Amédée Gordini

Complément d'adresse

Code postal
49070

Ville
BEAUCOUZE

Quartier

Quartier prioritaire Non

Bâtiment

Code d'ac...

Escalier

Porte

Domicile

Travail

Ajouter adresse

Archivé le
12/05/2025



13071988 ♂ u **Max GOMBERT**
Masculin 16 ans 10 mois né le 13/07/2008 INS provisoire fictive | MT Dr BUIS Hélène |

DLU

RECAP

M. Max GOMBERT GOMBERT
13/07/2008 (16 ans 10 mois)
Sexe Masculin
Lieu de naissance 99999 - INCONNU

13071988

Contact

Domicile
1 rue du pont
(maison bleue)
49800 LOIRE AUTHION

(Mobile) 06 11 55 10 96

d) Affichage du type de consultations au niveau de la liste

Le « Type consultation » est affiché par défaut au niveau de la liste des rencontres

Rencontres

?

Site

X

Dispositif

X

Utilisateur

X

📅

Début

Fin

☰

Catégorie

#

Motif

📊

Décision

Date	Catégorie	Type	Dossier	Utilisateur	Motif
13/03/2027	Médical	Téléphone (raté)	Gontrand GOMBERT	Leonn MEDCAB	Pre admission
31/12/2026	Administratif	Direct (face à face)	Jean-Edouard LEMERLE	Maxence GOMBERT	Interne
07/10/2026	Médical	Prévention & Formation	Marcel GOMBERT	Leonn MEDCAB	Action
07/10/2026	Médical	Prévention & Formation	Max GOMBERT	Leonn MEDCAB	Action
07/09/2026	Médical	Activité thérapeutique	Marcel GOMBERT	Leonn MEDCAB	Action
07/08/2026	Médical	Activité thérapeutique	Marcel GOMBERT	Leonn MEDCAB	Action
07/08/2026	Médical	Activité thérapeutique	Gontrand GOMBERT	Leonn MEDCAB	Action
07/08/2026	Médical	Activité thérapeutique	Catherine GOMBERT	Leonn MEDCAB	Action
03/04/2026	Administratif	Démarche extérieure	Jean GOMBERT	Leonn MEDCAB	Inconfort

e) Pouvoir filtrer sur la situation d'accompagnement

Une nouvelle case à cocher « Situation » permet d'afficher les rencontres réalisées en situation d'entourage (accompagnement). Sans cette coche, ces rencontres ne sont par défaut pas affichées.

13071988 ♂ u **Max GOMBERT**
Masculin 16 ans 10 mois né le 13/07/2008 INS provisoire fictive | MT Dr BUIS

Consultations ? Pancarte

☐ Situation Début Fin # Motif

Afficher les rencontres en tant qu'entourage

	S	Utilisateur	Motif
23/04/2027	A	Leonn MEDCAB	Action
12/10/2026	A	Leonn MEDCAB	Action
23/04/2026	A	Leonn MEDCAB	Action



13071988 ♂ u **Max GOMBERT**
Masculin 16 ans 10 mois né le 13/07/2008 INS provisoire fictive | MT Dr BUIS Hélène

Consultations ? Pancarte

☒ Situation Début Fin # Motif Déc:

Date	Type	S	Utilisateur	Motif
23/04/2027	Activité thérapeutique	A	Leonn MEDCAB	Action
23/04/2027	Activité thérapeutique	E	Leonn MEDCAB	Action
12/10/2026	Prévention & Formation	E	Leonn MEDCAB	Action
12/10/2026	Prévention & Formation	A	Leonn MEDCAB	Action
07/10/2026	Prévention & Formation	E	Leonn MEDCAB	Réaction transfusionnelle d'incompatibilité

f) Amélioration du détail des rencontres

Le détail des rencontres a été amélioré sur 3 points :

- Le dossier principal en lien avec la rencontre est maintenant systématiquement affiché en 1ere position dans le détail
- Le détail donne directement les présences ou absences des usagers
- les actes de niveau 3 sélectionnés sont affichés au niveau du détail de la rencontre.

Consultation

↔

✎

↑

↓

✕

Type	Site	Catégorie	Prestation
Activité thérapeutique	Site principal	Médical	Action

Consultation par

Leonn MEDCAB

Le 29/11/2024

Durée 16:08

Personnes accompagnées

Matthieu DUPRES

Gontrand GOMBERT

Partenaire rattaché

Dr LEBORGNE Pierre

Consultation

✎

↑

↓

✕

Type	Lieu	Site	Catégorie	Prestation
Démarche extérieure	CA CHU 1	Site principal	Médical	Médical addicto

Actes

Consultation addicto,
Changement de gallénique

Consultation par

Leonn MEDCAB

Le 24/04/2025

Durée 00:00

g) Affichage de la liste de tous les arrêts de travail

En fonction de ses droits, un utilisateur peut désormais afficher/gérer l'ensemble des arrêts de travail du dossier directement depuis une consultation. Il peut aussi les consulter depuis la liste.

This screenshot shows the 'Arrêts de travail' (Work Stoppage) modal displayed over the 'Consultation' (Consultation) view. The modal contains a table with the following data:

Type	Certificat	Début	Fin	
Maladie	Initial	23/04/2027		...
Maladie	Initial	24/04/2025		...
Maladie	Prolongation	24/04/2025		...
Maladie	Initial	23/04/2025		...
Accident du travail	Final	22/04/2025		...
Maladie	Prolongation	22/04/2025		...
Maladie	Initial	18/04/2025		...
Maladie	Initial	18/04/2025		...
Maladie professionnelle	Prolongation	15/04/2025		...
Maladie	Prolongation	15/04/2025		...
Maladie	Initial	24/03/2025		...
Maladie	Prolongation	24/03/2025		...
Maladie professionnelle	Prolongation	02/06/2023	15/06/2023	...
Maladie professionnelle	Prolongation	02/06/2023	17/06/2023	...

At the bottom of the modal, there is a pagination control: 'Éléments par page : 25' and '1 à 14 de 14'.

This screenshot shows the 'Arrêts de travail' (Work Stoppage) modal displayed over the 'Consultations' (Consultations) view. The modal contains a table with the following data:

Type	Certificat	Début	Fin	
Maladie	Initial	23/04/2027		...
Maladie	Initial	24/04/2025		...
Maladie	Prolongation	24/04/2025		...
Maladie	Initial	23/04/2025		...
Accident du travail	Final	22/04/2025		...
Maladie	Prolongation	22/04/2025		...
Maladie	Initial	18/04/2025		...
Maladie	Initial	18/04/2025		...
Maladie professionnelle	Prolongation	15/04/2025		...
Maladie	Prolongation	15/04/2025		...
Maladie	Initial	24/03/2025		...
Maladie	Prolongation	24/03/2025		...
Maladie professionnelle	Prolongation	02/06/2023	15/06/2023	...
Maladie professionnelle	Prolongation	02/06/2023	17/06/2023	...

At the bottom of the modal, there is a pagination control: 'Éléments par page : 25' and '1 à 14 de 14'.

6) Principales corrections

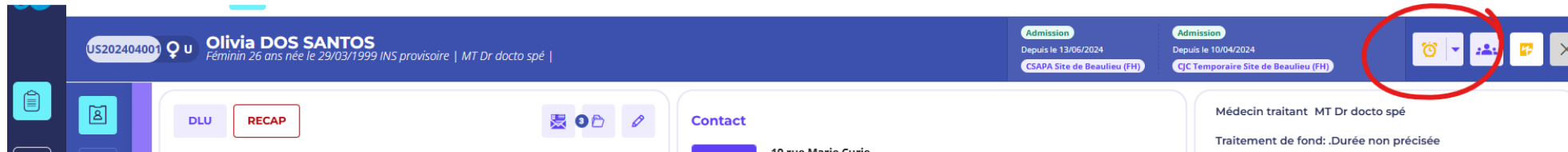
La liste complète des corrections majeures et mineures sont disponibles sur le wiki éO.

Ici seront présentés les principales corrections



a) Corrections générales

- Le bouton « alarme » du dossier de l'utilisateur ne s'affichait pas toujours à l'ouverture du dossier.
-> Le bouton est affiché dès la 1ere ouverture du dossier.
Attention cependant, ce bouton sera lié à un nouveau droit « alarmes » dans une futur MAJ qu'il faudra penser à ajouter aux profils.




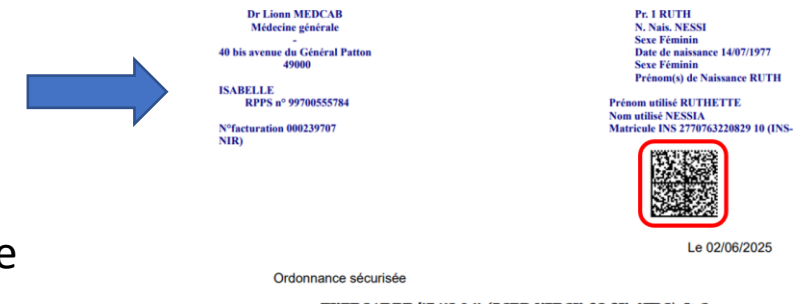
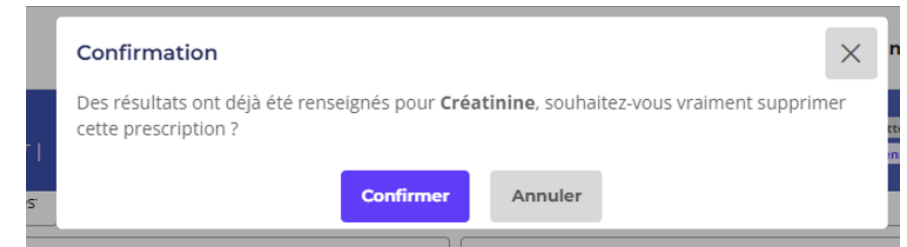
- L'ouverture du menu des programmes de délivrances était, chez certains clients, très lente.
-> optimisation technique de l'affichage des programmes a été mise en œuvre, diminuant considérablement le temps d'affichage d'un programme.
- Certains états personnalisés via les macros standard Desktop n'étaient plus affichés correctement.
-> Les macros standard sont bien disponibles via le menu contextuel du menu Imprimer de la liste relative à leur thème d'affectation.
- Lors de l'import de documents, par le module d'import, et pour des personnes différentes en 1 fois, ils étaient tous affectés au même dossier.
-> L'import de plusieurs documents se fait dans les dossiers spécifiés.

b) Corrections liés aux courriers

- L'affichage du bouton « Courriers » dans les rencontre avait été conditionné par erreur au droit « modèles de courriers ».
-> L'affichage du bouton « Courriers » dans les rencontres est désormais systématique. Pour utiliser des modèles, le droit « Modèles de courrier » doit être a minima sur V (Visualiser). A défaut, il est possible de rédiger un courrier mais pas de faire appel à un modèle.
- Lors de la modification d'un courrier depuis la liste des Rencontres, celui-ci disparaissait par la suite (perte du lien avec le dossier).
-> La modification d'un courrier depuis la liste des rencontres n'a plus pour effet de le faire disparaître.
- Lors du téléchargement au format Word (.docx) d'un courrier, le contenu des champs de fusion n'était pas repris.
-> Les références issues des champs de fusion sont bien affichées dans le document téléchargé au format Word.

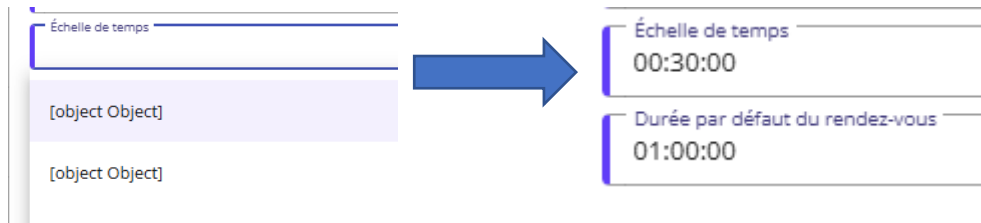
c) Corrections partie médicale

- Le calcul des semaines d'aménorrhée (grossesse) prenait systématiquement en compte la date du jour, même quand la date de fin de l'historique était renseignée.
-> Le calcul prend désormais en compte la date de fin de l'historique si renseignée. Sinon, c'est la date du jour qui est considéré.
- La suppression d'un examen de biologie prescrit ne supprimait pas l'examen coté « résultats ».
-> Lors de la suppression d'un examen, le résultat est également supprimé. Un contrôle informe l'utilisateur si un résultat est renseigné avant la suppression. 
- Lors de l'ajout de bilans ou examens, le champ type des biologies ou imageries était mal alimenté.
-> L'alimentation du type de biologies ou d'imagerie a été amélioré : repris du modèle ou du/des bilan(s) le cas échéant. L'ajout d'examens de biologies n'affecte pas le type, l'ajout d'examens d'imageries affecte le type (de la catégorie d'examen).
- L'impression du Datamatrix INS (QR Code de l'INS de l'utilisateur) était dysfonctionnelle.
-> La génération des Datamatrix a été corrigé
- Lors de la prescription de certains produits comme le FRESUBIN ou le DEXERYL, une erreur empêchait l'affichage du formulaire.
-> L'affichage est désormais fonctionnel quel que soit le produit prescrit.



d) Corrections Agenda

- Lors de la sélection d'un créneau de l'agenda par cliquer-glisser, la durée n'était pas retenue. C'était la durée par défaut de l'utilisateur qui était systématiquement appliquée.
-> Il est de nouveau possible de sélectionner une période par cliquer-glisser.
- Il n'était possible de saisir les consignes relatives au RDV que sur une seule ligne.
-> La gestion des lignes a été corrigée, la saisie sur plusieurs lignes est de nouveau possible.
- La durée par défaut de l'affichage dans les préférences utilisateur était mal codée, et l'affichage correspondait strictement à la durée par défaut des rdvs.
-> La durée par défaut de l'affichage de l'agenda est de nouveau disponible, et potentiellement différente d'une durée par défaut des rdvs.



e) Corrections actions

- Dans les actions collectives, lors de la suppression de participants, le statut et la note de participation des participants/correspondants/intervenant étaient réinitialisés à leur valeur préalablement enregistrée, sans prise en compte de leur valeur modifiée.
-> La modification du statut ou de la note a pour effet d'enregistrer le formulaire ce qui résout le souci.
- Toujours dans ces actions collectives, un participant (usager) à une action collective pouvait avoir un statut (Présent, Absent, Excusé, Etudié), cependant celui-ci ne se reportait plus dans la rencontre créée et associée à cette action.
-> Lorsqu'une rencontre est générée à partir d'une action collective, si le statut de participation à l'action de la personne est « Absent » ou « Excusé » alors elle sera affichée comme absente au niveau de la rencontre, présente sinon.

f) Corrections Stats & recherches et Rapports

- Il est possible, dans l'outil de recherche, d'enregistrer des recherches ou requêtes. Cependant, il n'était plus possible de compléter une recherche déjà existant qu'on ouvrait. La tabulation ne donnait aucune proposition de complétion de la recherche.
-> Il est possible de modifier une recherche enregistrée précédemment, de la compléter, et de l'exécuter.
- A la suite de retours clients, nous avons constaté que les fiches RECAP créés via le Desktop n'étaient pas enregistrés de la même manière que lorsqu'ils sont créés dans le Web donc les produits consommés ne ressortaient pas correctement lors de la génération des RASA CSAPA en web.
-> Un traitement automatique permet d'écraser l'enregistrement des fiches RECAP pour les sauvegarder au bon format attendu par le Web. Ainsi, les données des fiches RECAP créées dans éO Desktop sont reprises correctement par le module de rapport RASA CSAPA pour toute la partie produits consommés.
- Suite à une montée de version technique, le RASA LHSS-LAM ne pouvait plus être généré.
-> La génération du RASA LAM-LHSS est de nouveau fonctionnelle.

Mise à jour

La mise à jour sera installée sur les serveurs le weekend du 14-15 juin (pour quelques clients) et 28-29 juin (tout le monde)

Toutes les évolutions / corrections, dont certaines mineures, sont consultables dans le PDF disponible sur le wiki éO :

<https://wiki.eigsante.fr/index.php?title=Accueil>

Sur la page d'accueil, sous « Informations », derrière « évolutions et descriptions des mises à jour (éO Web) ».

Ou directement à l'adresse :

[https://wiki.eigsante.fr/index.php?title=Evolutions et description des mises à jour \(éO Web\)](https://wiki.eigsante.fr/index.php?title=Evolutions_et_description_des_mises_%C3%A0_jour_(%C3%A9O_Web))




Mise à jour

Les informations de la mise à jour sont disponibles en ligne depuis votre logiciel éO !

La page de destination est accessible après chaque mise à jour en cliquant sur le numéro de version affiché dans le widget « Informations » et à tout moment via le module d'aide. Cette page liste un ensemble d'informations utiles pour l'utilisateur : actualités, évolutions et corrections éO, liens vers les webinaires, etc.



The screenshot shows the 'éO Web' interface. At the top, a widget titled '6 Informations' displays 'Nouvelle version éO Web 2.4.82-r21 du 29/06/2024'. Below it, a button says 'Consultez les informations avec les nouveautés éO 2.4.82-r21'. The 'Aide éO Web' section is visible, showing 'éO desk v 12.70 ha module éO Web 2.4.89.1 17/12/2024'. A navigation bar includes 'Général', 'Modules', 'Formulaires', 'Raccourcis', 'Assistance', and 'Icones'. The 'Assistance' section is expanded, showing links to 'Conditions Générales d'Utilisation (CGU)', 'Page de destination éO mise à jour 2.4.89', 'Consulter le wiki éO', and 'État des services ANS'. It also provides contact information for 'Assistance éO' via email and phone.



The banner features the 'éiG' logo at the top left and the 'éO Dossier Unique' logo at the top right. The main text reads 'éO web Dossier Unique' and 'Mise à jour 2.4.89'. A 'Wiki' button is visible. The background is a solid blue color with a white illustration of a person standing next to a large laptop displaying the software interface.

Votre logiciel se met à jour

Nous sommes ravis d'annoncer la sortie de la dernière mise à jour de votre logiciel. Cette nouvelle version apporte des améliorations significatives en termes de performance, de stabilité, et d'expérience utilisateur. Vous trouverez des fonctionnalités supplémentaires, des corrections de bugs, et des optimisations qui rendent l'utilisation du logiciel plus fluide et efficace.

La mise à jour de votre logiciel
en quelques points



Merci de votre présence et de votre écoute

